

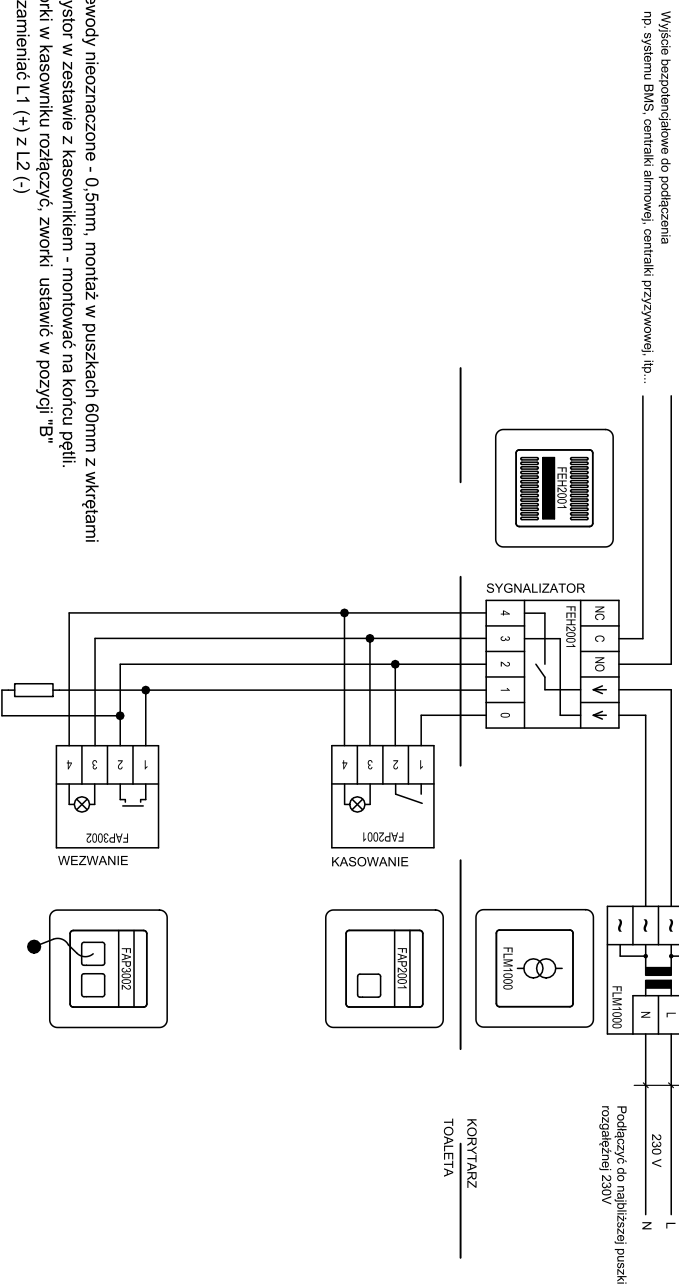
kompletny zestaw do jednego pomieszczenia

Zestaw dla 1 pomieszczenia, dostępny jako komplet elementów z ramkami, instrukcją, w wersji do montażu podtynkowego.

W przypadku montażu natynkowego należy zastować odpowiednie puszki natynkowe z ramkami.

Dodatkowe przyiski wezwania łączyć równolegle, analogicznie jak na schemacie.

Bezpotencjałowe zaciski NC/C/NO wykorzystać dowolnie do podłączenia do innych systemów.



Legenda

S

T

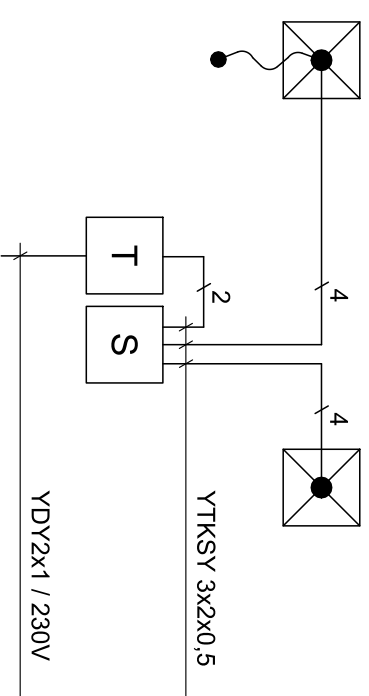
Wyłącznik pociagowy


Przycisk z lampką

Signalizator

Transformator dla 1 pomieszczenia

Okablowanie



		ANDRZEJ M. WOJTAS AUTORSKIE BIURO ARCHYTEKTONICZNE 20-610 LUBLIN, UL. PIASTOWSKA 56, TEL./FAX (81) 525-15-52 tel./kom. 601 58 99 68	
ROZBUDOWA BUDYNKU SPECJALNEGO OŚRODKA SZKOLNO - WYDOWCZAWYCZEGO im. H. Siemkiewicza w Świdniku 21-040 ŚWIDNIK, ul. Norwida 4, dz. nr ewid. 1165/1/5, 1165/1/6, 1165/1/8		INWESTOR : Specjalny Ośrodek Szkolno-Wydowcawczy im. H. Siemkiewicza 21-040 Świdnik ul. C.K. Norwida 4	
INSTALACJE ELEKTRYCZNE PROJEKT WYKONAWCZY		SKALA -	
PROJEKTOWAŁ : MGR INŻ. MICHAŁ ŁĘKARSKI	upr. bud. nr LUB.0254/PBE/15	NR RYS. E-8	
SPRAWDZIŁ : DATA : 09.2020		SCHEMAT POŁĄCZEN SYSTEMU PRZECZYWOWEGO W ŁĄCZENIACH DLA NIEPEŁNOSPRAWNYCH	