

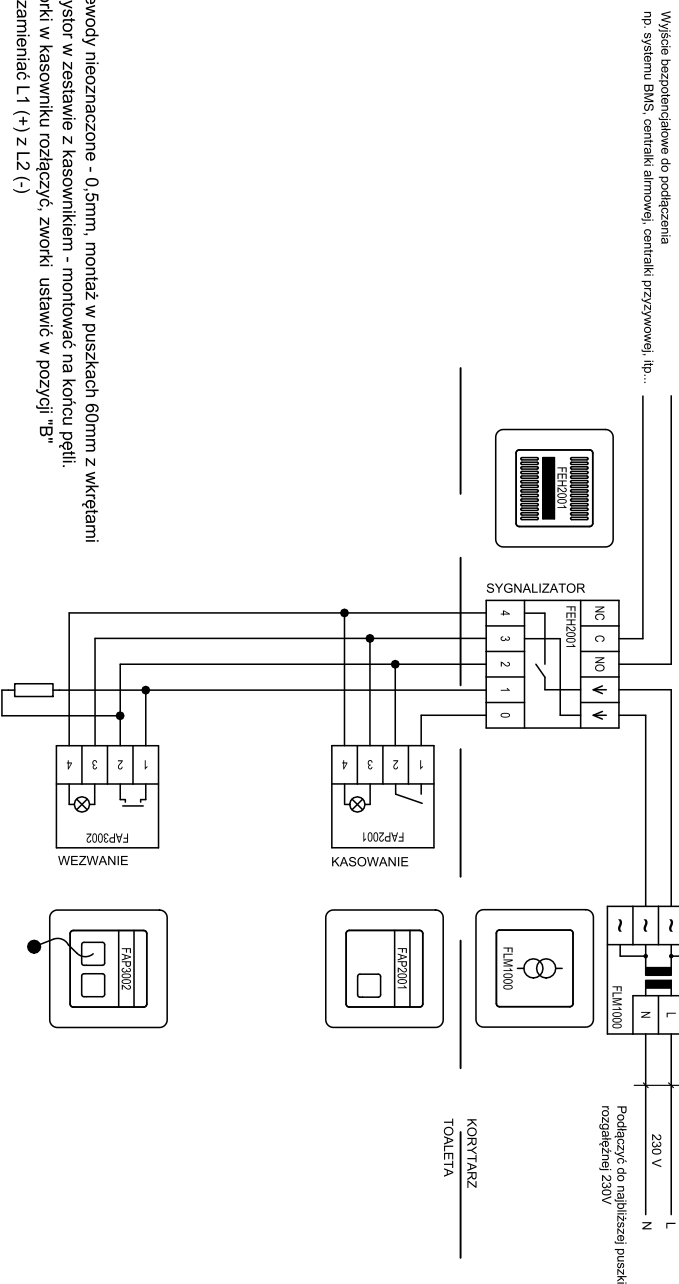
kompletny zestaw do jednego pomieszczenia

Zestaw dla 1 pomieszczenia, dostępny jako komplet elementów z ramkami, instrukcją, w jednym opakowaniu, w wersji do montażu podtynkowego.

W przypadku montażu natynkowego należy zastować odpowiednie puszki natynkowe z ramkami.

Dodatkowe przyciski wezwania łączyć równolegle, analogicznie jak na schemacie.

Bezpotencjałowe zaciski NC/C/NO wykorzystać dowolnie do podłączenia do innych systemów.



Legenda

8

Sygnalizator

—

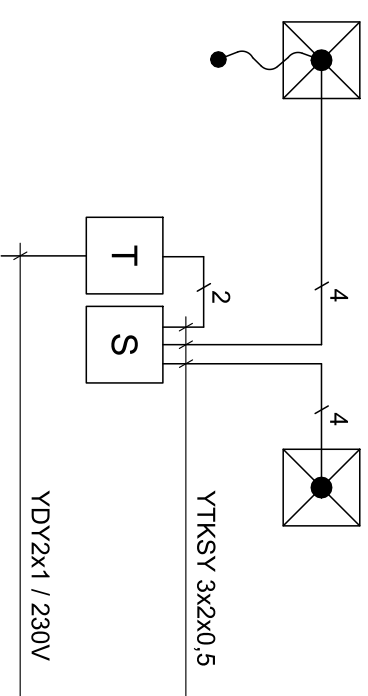
Transformator dla 1 pomieszczenia




Wyłącznik pociągowy

Przycisk z lampką

Okablowanie



		ANDRZEJ M. WOJTAŚ AUTORSKIE BIURO ARCHYTEKTONICZNE 20-610 LUBLIN, UL. PIASTOWA 56, TEL./FAX (81) 525-15-52 tel/fon. 601 58 99 68	
ROZBUDOWA BUDYNKU SPECJALNEGO OŚRODKA SZKOLNO - WYCHOWAWCZEGO im. H. Siemkiewicza w Świdniku 21-040 ŚWIDNIK, ul. Norwida 4, dz. nr ewid. 1165/15, 1165/16, 1165/18		INWESTOR : Specjalny Ośrodek Szkolno-Wychowawczy im. H. Siemkiewicza 21-040 Świdnik ul. C.K. Norwida 4	
INSTALACJE ELEKTRYCZNE PROJEKT BUDOWLANY			
PROJEKTOWAŁ :	MGR INŻ. MICHAŁ ŁĘKARSKI upr. bud. nr LUBJ0254/PBE/15	SKŁAŁA -	
SPRAWDZIŁ :	MGR INŻ. MARCIN SOKOŁOWSKI LUBJ0213/POOE/11	NR RYS. E-5	
DATA : 09.2020			
SCHEMAT POŁĄCZEN SYSTEMU PRZĄCZYWOWEGO W ŁĄCZENIACH DLA NIEPEŁNOSPRAWNYCH			